



Innbyggerundersøkelse 2023



Gjøvik
kommune



Østre Toten
kommune



Lunner
kommune



Elverum
kommune



Søndre Land
kommune



Jevnaker
kommune



Ringerike
kommune



Våler
kommune



Vestre Toten
kommune



Gran
kommune



Ringsaker
kommune

* Alle prosentandeler er rundet til nærmeste hele tall.





Bor du i Gjøvik?
Nå kan du påvirke utviklingen av reiselivet i kommunen.

Visit 
ØstNorge



Bor du i Elverum?
Nå kan du påvirke utviklingen av reiselivet i kommunen.

Visit 
ØstNorge



Bor du i Gran?
Nå kan du påvirke utviklingen av reiselivet i kommunen.

Visit 
ØstNorge



Bor du i Jevnaker?
Nå kan du påvirke utviklingen av reiselivet i kommunen.

Visit 
ØstNorge



Bor du i Lunner?
Nå kan du påvirke utviklingen av reiselivet i kommunen.

Visit 
ØstNorge



Bor du i Ringerike?
Nå kan du påvirke utviklingen av reiselivet i kommunen.

Visit 
ØstNorge



Bor du i Ringsaker?
Nå kan du påvirke utviklingen av reiselivet i kommunen.

Visit 
ØstNorge



Bor du i Søndre Land?
Nå kan du påvirke utviklingen av reiselivet i kommunen.

Visit 
ØstNorge



Bor du i Vestre Toten?
Nå kan du påvirke utviklingen av reiselivet i kommunen.

Visit 
ØstNorge



Bor du i Østre Toten?
Nå kan du påvirke utviklingen av reiselivet i kommunen.

Visit 
ØstNorge

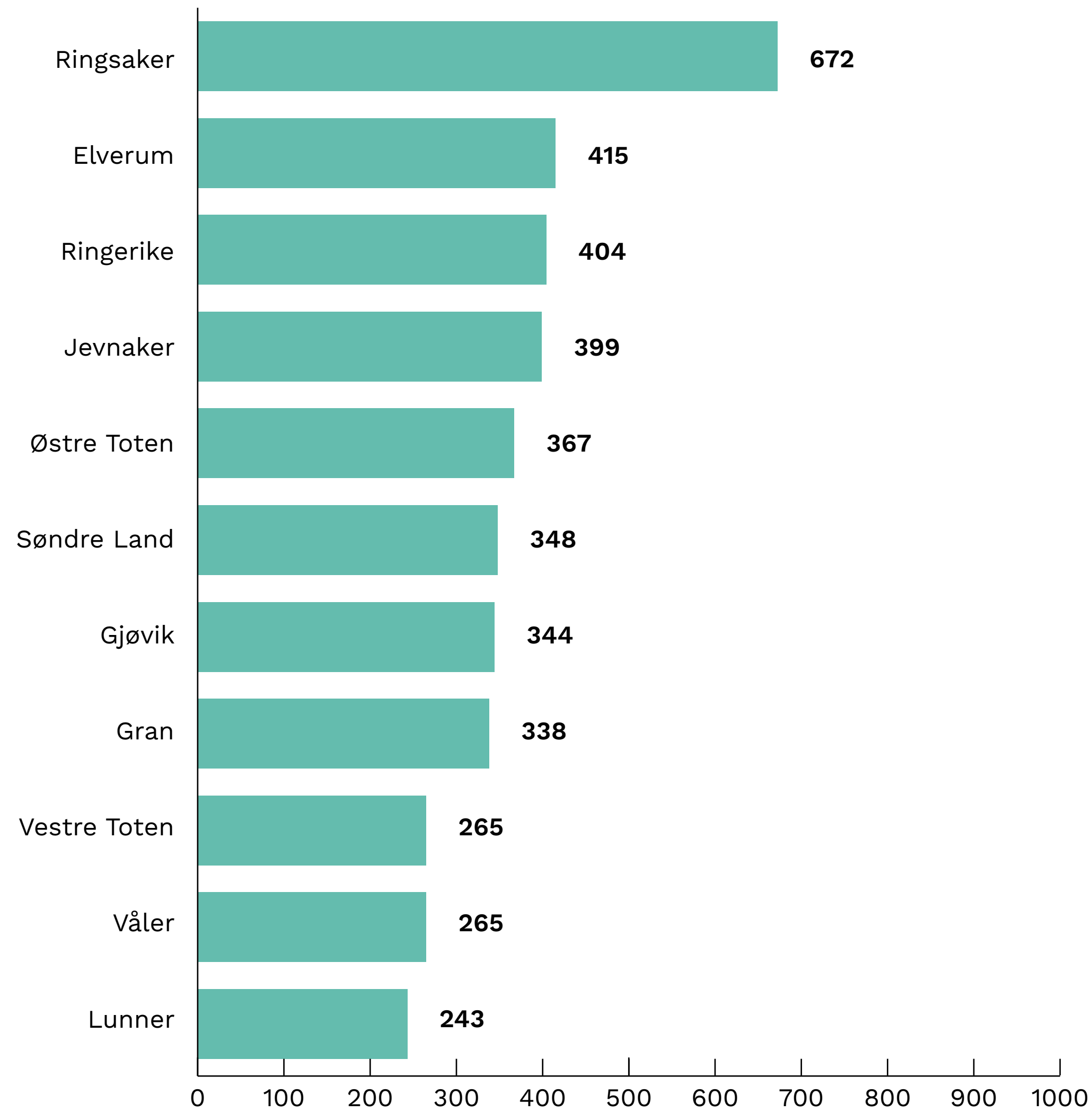


Bor du i Våler?
Nå kan du påvirke utviklingen av reiselivet i kommunen.

Visit 
ØstNorge

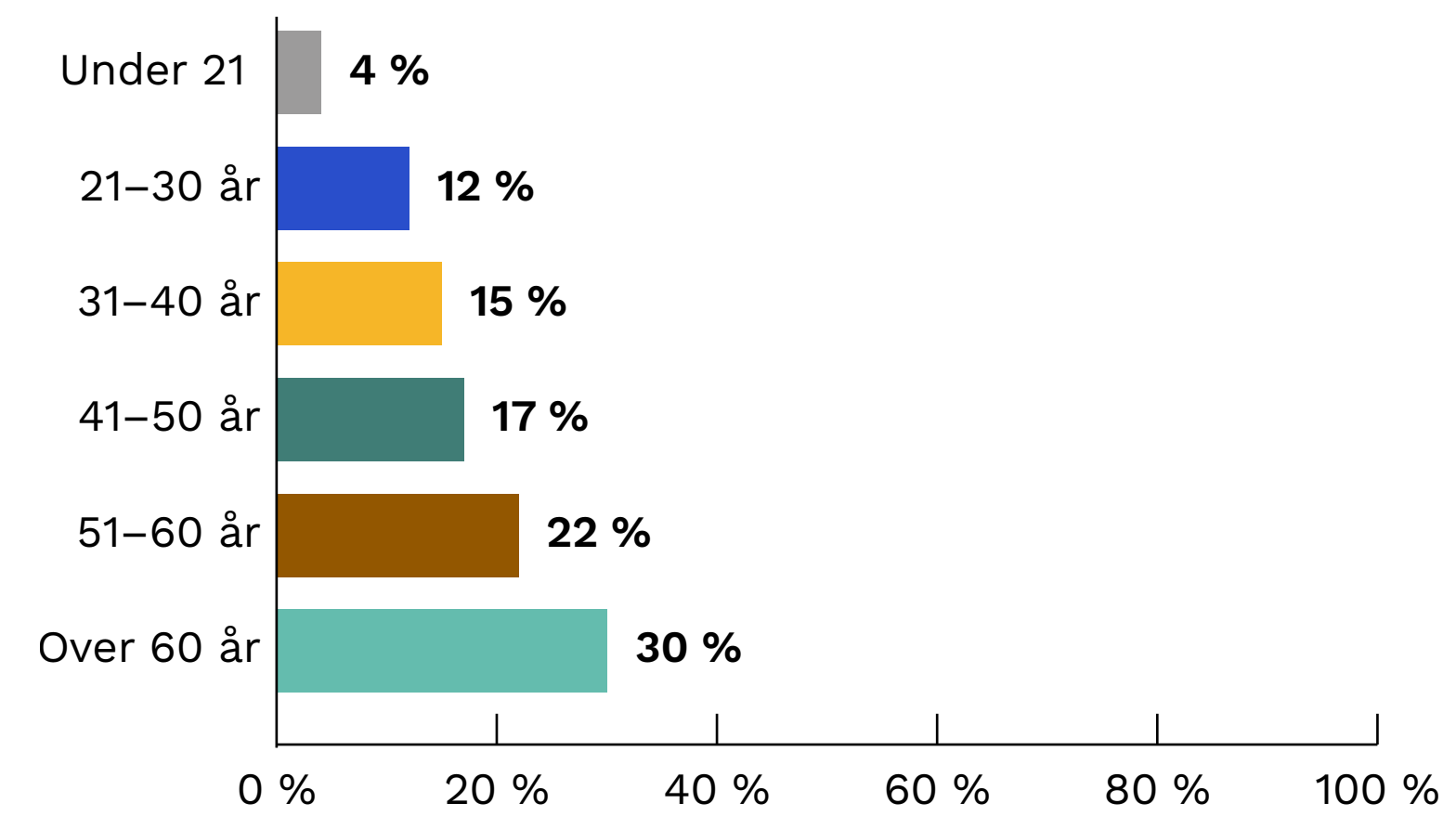
Hvilken kommune bor du i?

SP1: Besvart: 4 120 | Hoppet over: 0



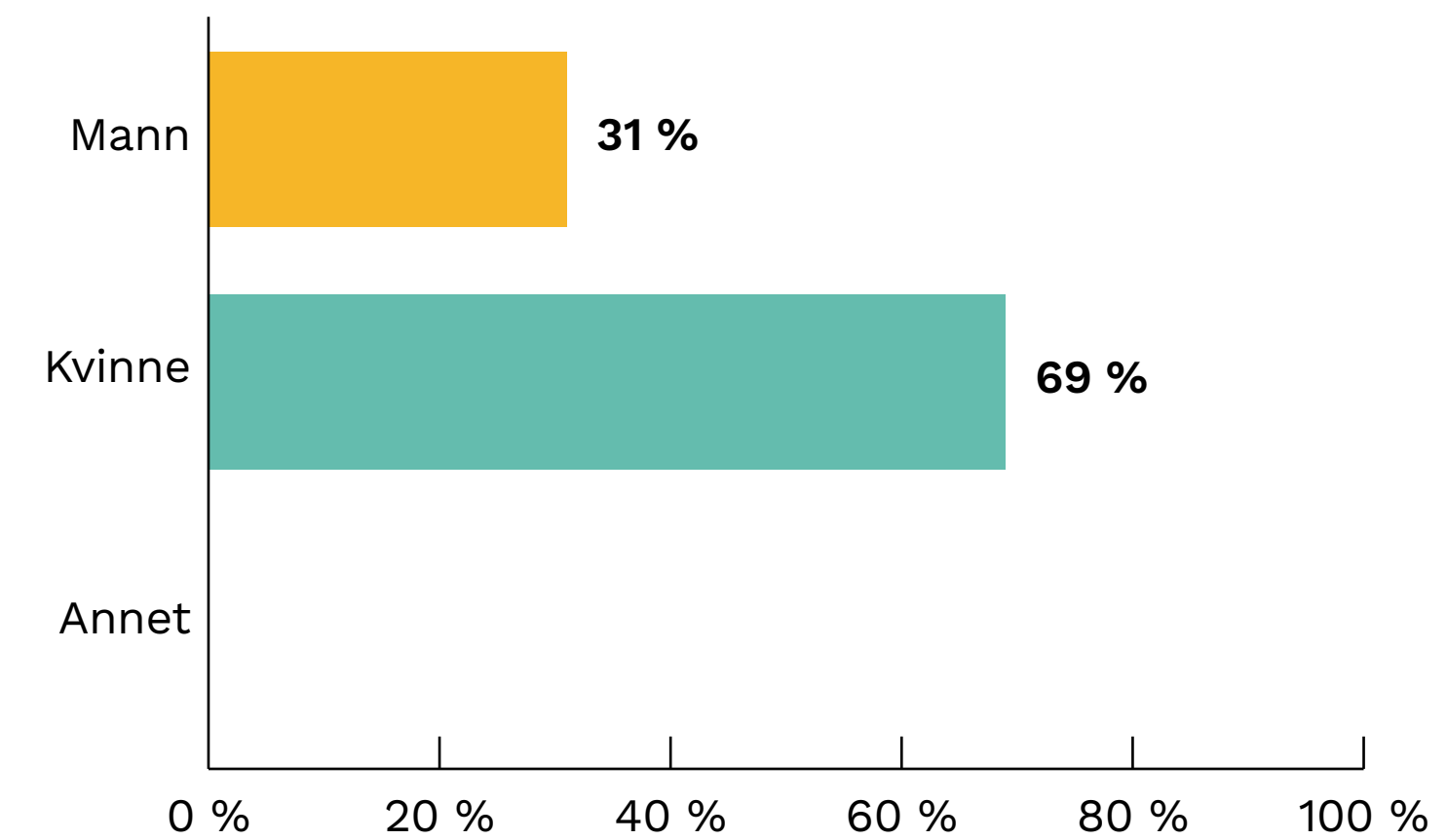
Hva er din alder?

SP3: Besvart: 3 956 | Hoppet over: 164



Kjønn?

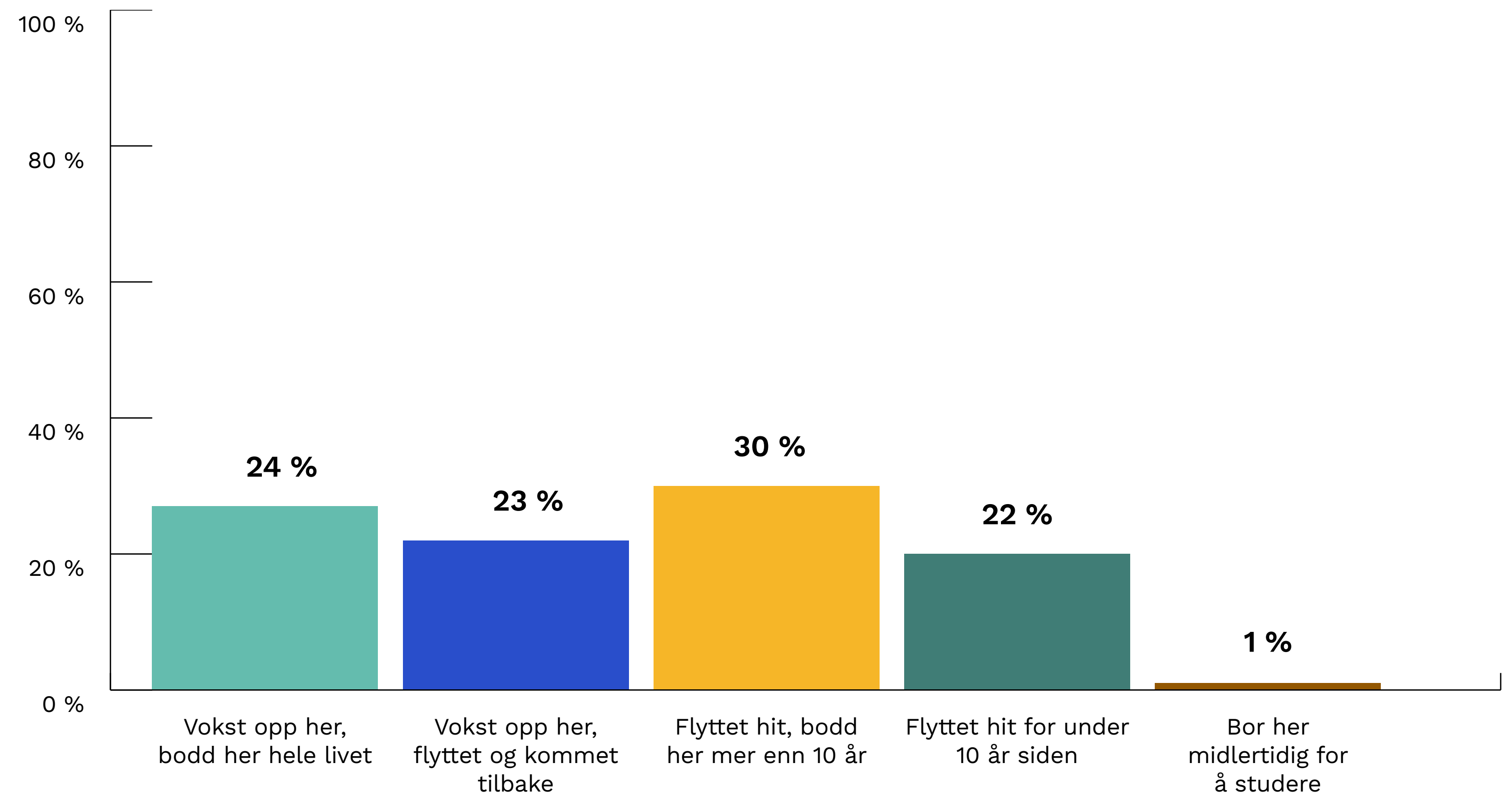
SP4: Besvart: 3 956 | Hoppet over: 164



Hva er din tilknytning til kommunen?

SP2: Besvart: 4 120 | Hoppet over: 0

Svarvalg	SVAR
Vokst opp her, bodd her hele livet	27 %
Vokst opp her, flyttet og kommet tilbake	22 %
Flyttet hit, bodd her mer enn 10 år	30 %
Flyttet hit for under 10 år siden	20 %
Bor her midlertidig for å studere	1 %



Hvilke tilbud i ditt nærområde har du/din familie benyttet de siste årene?

SP5: Besvart: 3 772 | Hoppet over: 348



80%

Spisesteder



66%

Merkede turstier



57%

Utendørs badeplasser




57%

Oppkjørte skiløyper



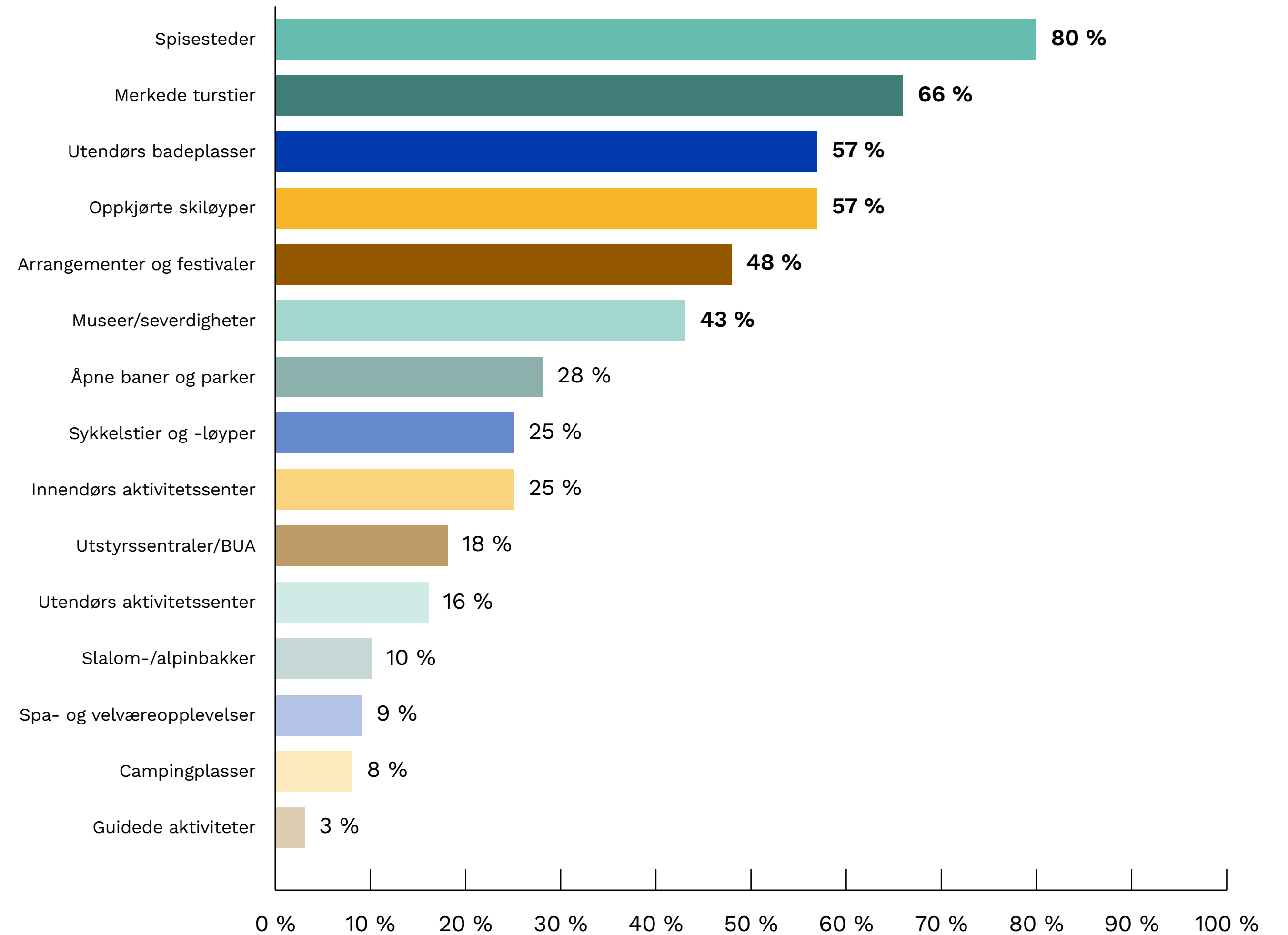
48%

Arrangementer og festivaler



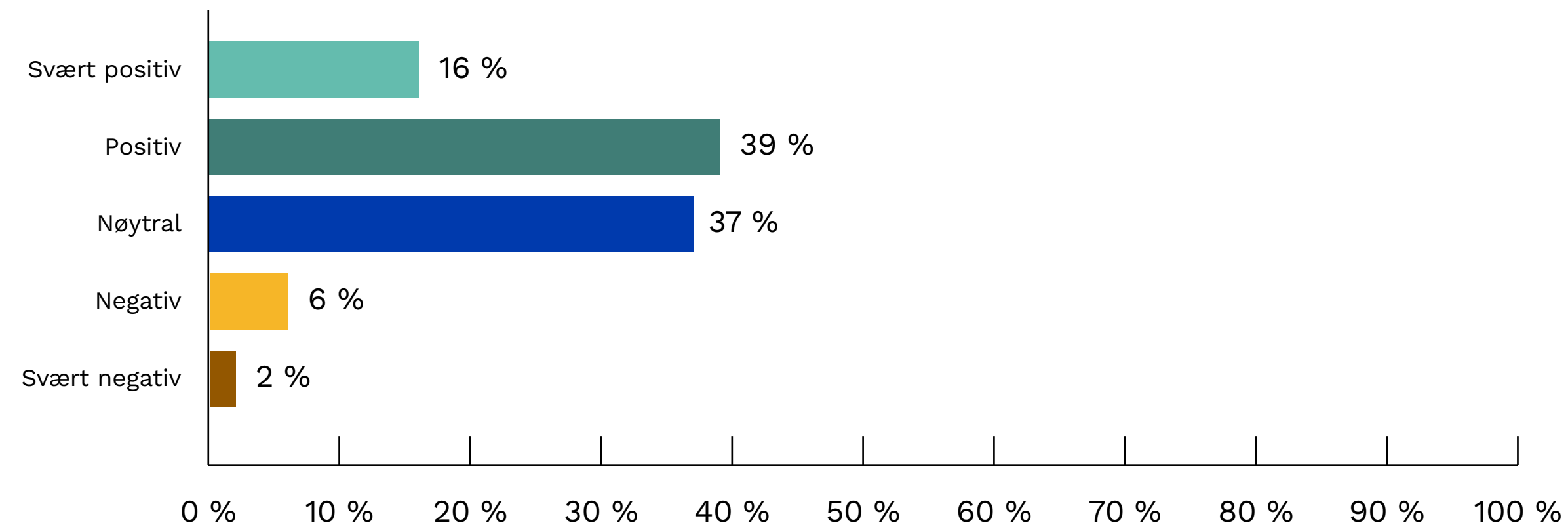
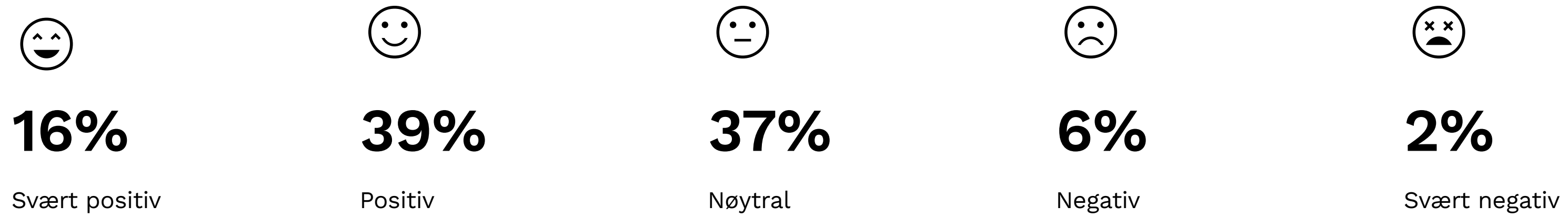
43%

Museer/severdigheter



Hva er din holdning til reiselivet på stedet du bor?

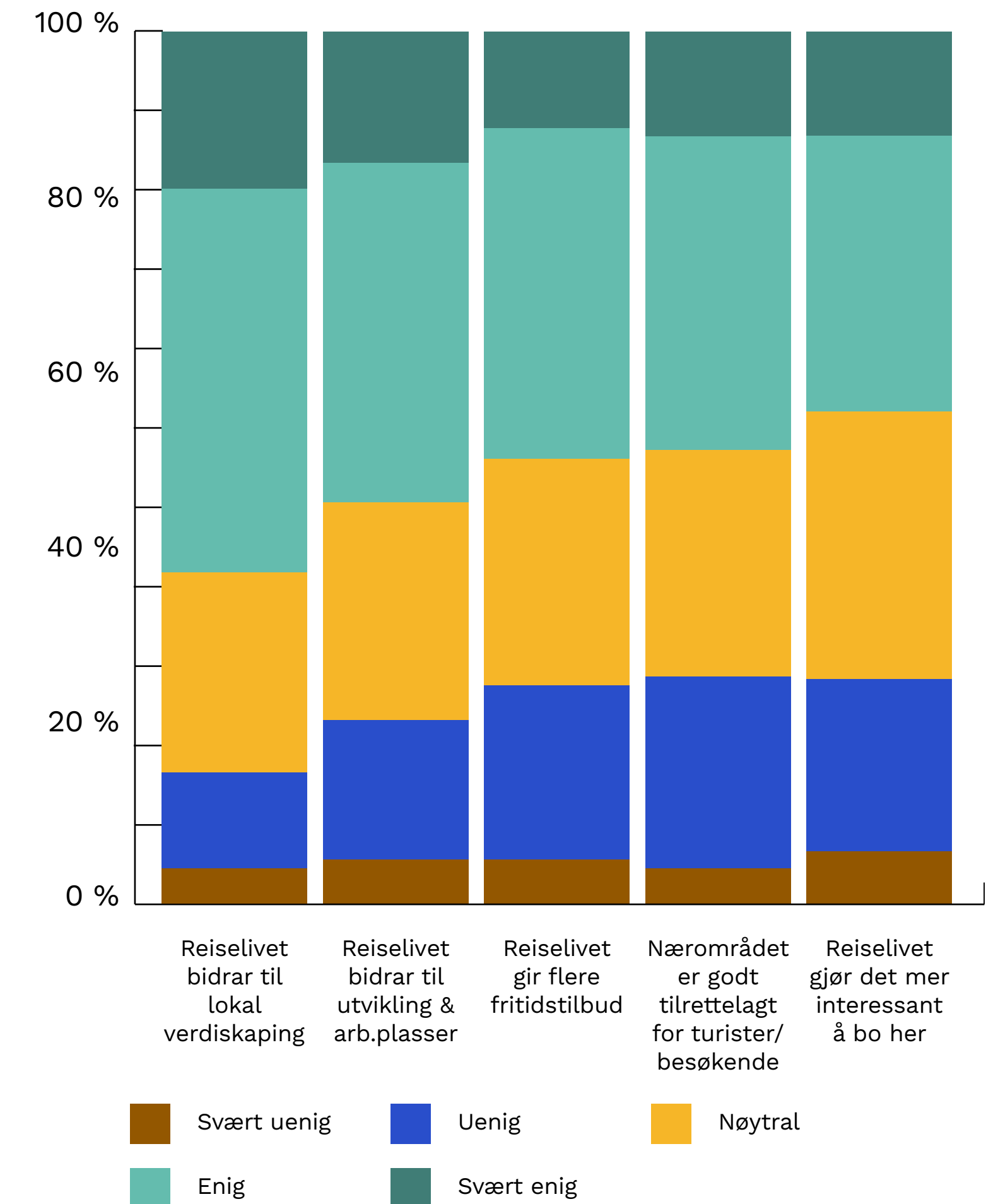
SP7: Besvart: 3 727 | Hoppet over: 393



Hvor enig eller uenig er du i følgende påstander om muligheter tilknyttet reiselivet i ditt nærområde?

SP8: Besvart: 3 445 | Hoppet over: 675

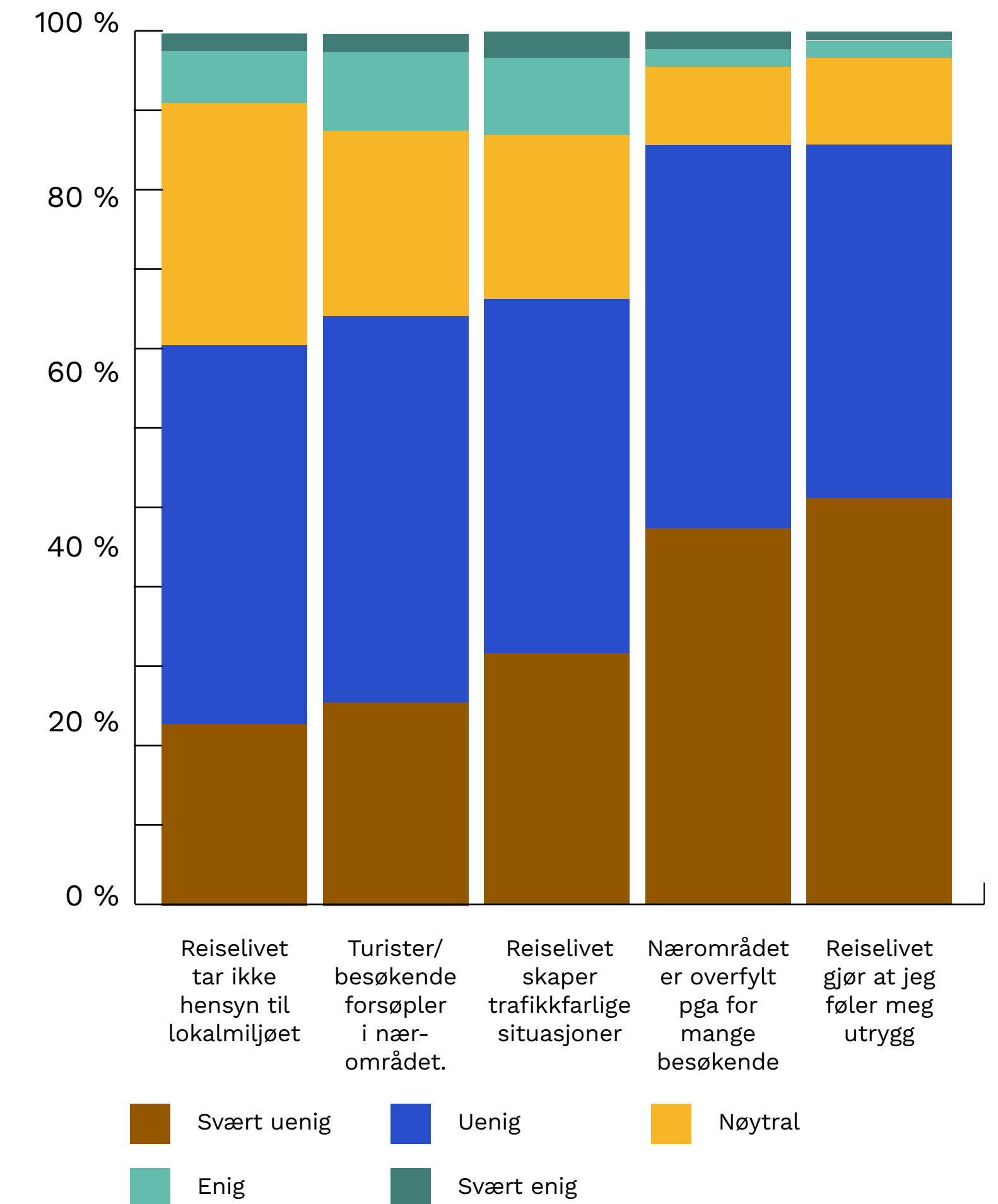
Påstander	Svært uenig	Uenig	Nøytral	Enig	Svært enig	Totalt	Vektet gj.snitt
Reiselivet bidrar til lokal verdiskaping	4 % 130	11 % 360	23 % 763	44 % 1 430	18 % 585	100 % 3 268	3.61
Reiselivet bidrar til utvikling og arbeidsplasser	5 % 170	16 % 533	25 % 797	39 % 1 263	15 % 479	100 % 3 242	3.42
Reiselivet gir flere fritidstilbud	5 % 157	20 % 656	26 % 852	38 % 1 253	11 % 376	100 % 3 294	3.31
Nærområdet er godt tilrettelagt for turister/besøkende	4 % 142	22 % 725	26 % 859	36 % 1 198	12 % 417	100 % 3 341	3.31
Reiselivet gjør det mer interessant å bo her	6 % 186	20 % 659	31 % 1 015	32 % 1 053	12 % 412	100 % 3 325	3.25



Hvor enig eller uenig er du i følgende påstander om utfordringer tilknyttet reiselivet i ditt nærområde?

SP10: Besvart: 3 289 | Hoppet over: 831

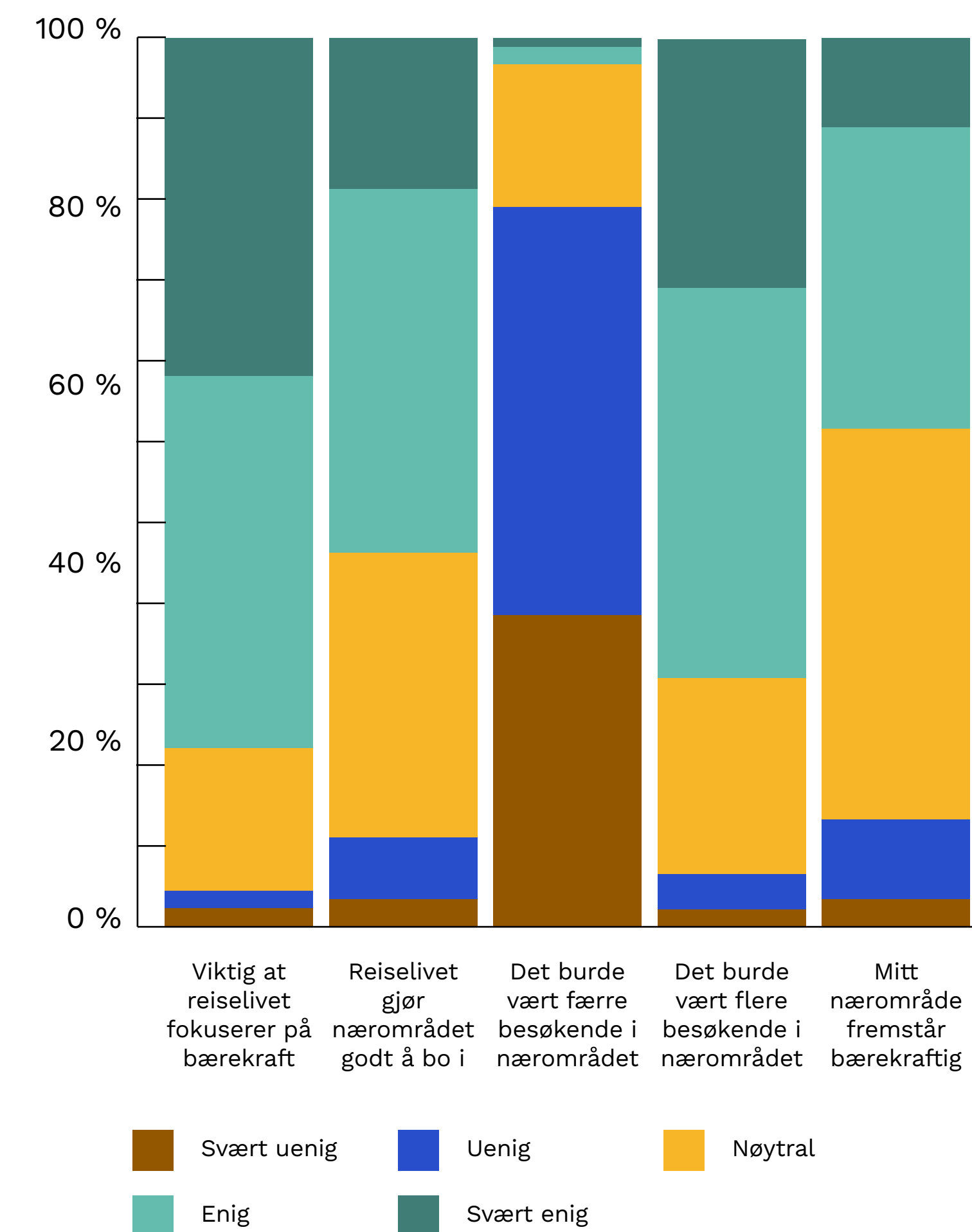
Påstander	Svært uenig	Uenig	Nøytral	Enig	Svært enig	Totalt	Vektet gj.snitt
Reiselivet tar ikke hensyn til lokalmiljøet	21 % 637	44 % 1 354	28 % 871	6 % 174	2 % 56	100 % 3 092	2.24
Turister/besøkende forsøpler i nærområdet	23 % 722	44 % 1 378	21 % 659	9 % 274	2 % 65	100 % 3 098	2.22
Reiselivet skaper trafikkfarlige situasjoner	29 % 906	41 % 1 296	19 % 597	9 % 279	3 % 95	100 % 3 173	2.17
Nærområdet er overfylt pga for mange besøkende	43 % 1 404	44 % 1 430	9 % 287	3 % 84	1 % 47	100 % 3 252	1.75
Reiselivet gjør at jeg føler meg utrygg	47 % 1 525	41 % 1 318	10 % 332	2 % 54	1 % 21	100 % 3 250	1.69



Hvor enig er du i...?

SP13: Besvart: 3 148 | Hoppet over: 972

Påstander	Svært uenig	Uenig	Nøytral	Enig	Svært enig	Totalt	Vektet gj.snitt
Viktig at reiselivet fokuserer på bærekraft	2 % 49	2 % 77	16 % 503	42 % 1 293	38 % 1 168	100 % 3 090	4.12
Reiselivet gjør nærområdet godt å bo i	3 % 81	7 % 219	32 % 974	41 % 1 236	17 % 528	100 % 3 038	3.63
Det burde vært færre besøkende i nærområdet	35 % 1 076	46 % 1 425	16 % 504	2 % 68	1 % 35	100 % 3 108	1.89
Det burde vært flere besøkende i nærområdet	2 % 49	4 % 126	22 % 688	44 % 1 367	28 % 875	100 % 3 105	3.93
Mitt nærområde fremstår bærekraftig	3 % 86	9 % 244	44 % 1 245	34 % 970	10 % 275	100 % 2 820	3.39



Visit Øst-Norge: Sammenstilling av spørsmål i Innbyggerundersøkelsen

Innbyggere	Elverum	Gjøvik	Gran	Jevnaker	Lunner	Ringerike	Ringsaker	Søndre Land	Vestre Toten	Våler	Østre Toten
Andel innbyggere som er positive til reiselivet (SP7)	43 %	54 %	57 %	69 %	42 %	43 %	75 %	42 %	46 %	51 %	54 %
Andel innbyggere som er enige i muligheter i reiselivet (SP8)											
Reiselivet bidrar til lokal verdiskaping	58 %	65 %	67 %	73 %	49 %	54 %	81 %	45 %	47 %	51 %	59 %
Reiselivet bidrar til utvikling og arbeidsplasser	50 %	55 %	54 %	67 %	40 %	49 %	78 %	33 %	39 %	39 %	48 %
Reiselivet gir flere fritidstilbud og spisesteder	48 %	53 %	56 %	55 %	34 %	44 %	63 %	27 %	37 %	40 %	44 %
Nærområdet er godt tilrettelagt for besøkende	39 %	48 %	20 %	60 %	30 %	36 %	76 %	32 %	31 %	51 %	40 %
Reiselivet gjør det mer interessant å bo her	39 %	42 %	44 %	55 %	35 %	35 %	68 %	34 %	30 %	37 %	35 %
Andel innbyggere som er enige i utfordringer i reiselivet (SP10)											
Reiselivet tar ikke hensyn til lokalsamfunnet	7 %	4 %	5 %	11 %	10 %	6 %	7 %	4 %	6 %	9 %	8 %
Reiselivet skaper trafikkfarlige situasjoner	13 %	–	5 %	22 %	19 %	15 %	18 %	4 %	6 %	4 %	7 %
Turister/besøkende forsøpler i nærområdet	6 %	10 %	5 %	12 %	19 %	10 %	15 %	8 %	8 %	15 %	9 %
Nærområdet oppleves overfylt pga for mange besøkende	2 %	8 %	4 %	9 %	5 %	4 %	6 %	2 %	7 %	3 %	9 %
Reiselivet gjør at jeg føler meg utrygg	1 %	3 %	3 %	3 %	2 %	2 %	4 %	2 %	3 %	2 %	10 %
Andel innbyggere som er enige i at bærekraft i reiselivet er viktig (SP13)	83 %	80 %	80 %	84 %	76 %	78 %	81 %	78 %	78 %	73 %	80 %
Reiselivet gjør nærområdet til et bedre sted å bo	60 %	58 %	60 %	69 %	46 %	52 %	73 %	48 %	41 %	59 %	56 %
Det burde vært færre besøkende i området	1 %	3 %	2 %	2 %	6 %	3 %	5 %	2 %	2 %	4 %	4 %
Det burde vært flere besøkende i området	76 %	74 %	77 %	66 %	67 %	73 %	60 %	84 %	83 %	74 %	24 %
Nærområdet fremstår som et bærekraftig reisemål	39 %	39 %	52 %	54 %	40 %	30 %	55 %	40 %	34 %	38 %	49 %
Antall respondenter i innbyggerundersøkelsen	415	343	338	399	243	404	672	348	263	265	367
Noen nøkkeltall 2023	Elverum	Gjøvik	Gran	Jevnaker	Lunner	Ringerike	Ringsaker	Søndre Land	Vestre Toten	Våler	Østre Toten
Verdiskaping	185 079	166 537	91 556	108 542	10 401	183 310	128 639	548	19 290	5 043	33 451
Antall hytter	483	983	1 860	403	1 244	3 755	7 278	1 135	307	768	1 250
Antall innbyggere	21 568	30 563	13 568	6 990	9 307	31 444	35 475	5 564	13 635	3 625	14 896

Innbyggeropplevelsen i destinasjonen

Tilbakemelding fra innbyggerne


Innbyggerundersøkelsen ble besvart av hele 4100 respondenter og gir oss interessante tilbakemeldinger på hvordan innbyggerne ser på reiselivet, hva som gjerne kan bli bedre, og innspill på hva de mener vil være viktig for reiselivsutviklingen fremover.

På spørsmålet «Hva er din holdning til reiselivet på stedet du bor?» svarer 55 prosent at de er positive eller svært positive til reiselivet. Det betyr at innbyggerne stortsett opplever reiselivet som positivt for kommunen. I svarene fra de enkelte kommunene er det større ulikheter, fra 42 prosent til 75 prosent. Overraskende nok er det kommunene med størst reiseliv og flest hytter som er mest positive til reiselivet. I kommuner med mindre reiseliv er innbyggerne mindre



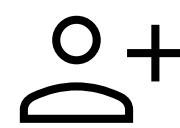
55%

Totalt i hele regionen er 55 % positive eller svært positive til reiselivet



62%

62 prosent mener reiselivet bidrar til lokal verdiskaping



72%

72 prosent ønsker flere besøkende i lokalmiljøet



80%

80 prosent benytter seg av tjenester som reiselivet tilbyr, særlig spisesteder og turområder

positive og kommenterer dette med at de ønsker mer reiseliv og flere besøkende.

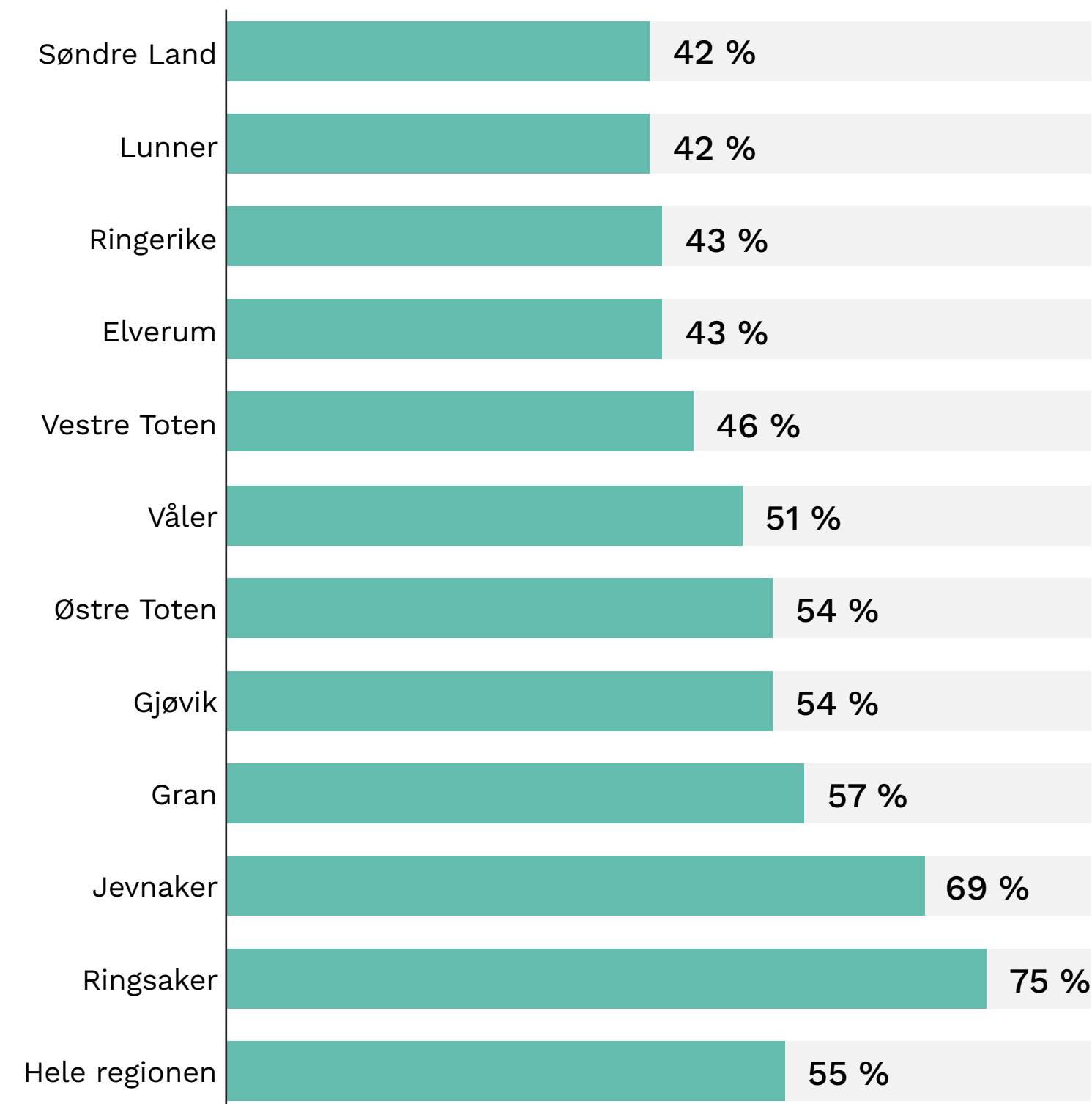
Svar fra hele regionen viser for øvrig at:

- 80 prosent benytter seg av tjenester som reiselivet tilbyr, særlig spisesteder og turområder
- 62 prosent mener reiselivet bidrar til lokal verdiskaping
- 49 prosent mener reiselivet gir flere fritidstilbud og spisesteder
- 7 prosent mener reiselivet ikke tar hensyn til lokalmiljøet
- 72 prosent ønsker flere besøkende i lokalmiljøet
- 72 prosent mener det er viktig at reiselivet fokuserer på bærekraft
- 44 prosent mener at eget lokalsamfunn fremstår som bærekraftig

Svarene fra de enkelte kommunene er analysert, og det har gitt oss noen interessante kommunerapporter som vil bli gjort tilgjengelig for kommuner og reiselivsbedrifter lokalt.

Innbyggerundersøkelsen har også gitt en viktig kartlegging av områder der innbyggerne besvarer at reiselivet har en negativ innvirkning. Dette er innspill reiselivet og kommunene bør vurdere om det er behov for å se nærmere på. Temaer som går igjen i flere kommunerapporter inkluderer trafikk og trafikkfarlige situasjoner, bobilcamping, manglende toaletter og avfallshåndtering i utfartsområder etc.

Andel innbyggere som er positive til reiselivet



Figur: Innbyggerundersøkelse 2023 i regi av Visit Øst-Norge.



Bærekraftig Reisemål

Lokalt engasjement
i et langt perspektiv

